

Collège Marie- Amélie Le Fur

COUBERT

L'année de 3^{ème}

Une étape essentielle.

Un livret à parcourir pour trouver toutes les réponses à vos questions.



Présentation



Chers élèves de 3^{ème},

*Cette année scolaire, la dernière que vous passerez au collège,
a une double importance :*

1- Cette année va aider à passer et à obtenir votre premier examen :

Le DNB, Diplôme National du Brevet.

Pour ce faire, il va falloir travailler quotidiennement jusqu'à l'examen.

*Ecouter attentivement vos professeurs, suivre les cours avec sérieux,
participer activement, faire vos devoirs, apprendre vos leçons.*

2- Cette année va vous conduire vers la poursuite de vos études secondaires au lycée.

*Cette question de l'orientation nécessite de votre part une implication et un intérêt
pour toutes les matières.*

*Pour que cette année scolaire porte ses fruits, gardez toujours à l'esprit et mettez chaque
jour en œuvre TRAVAIL et RESPECT.*

En suivant ce conseil, vous réussirez.

Bonne année de 3^{ème} à tous.

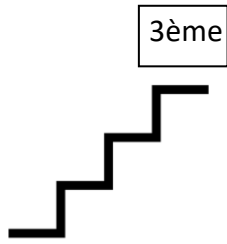
Bien cordialement.

M. Soigneux, Principal.

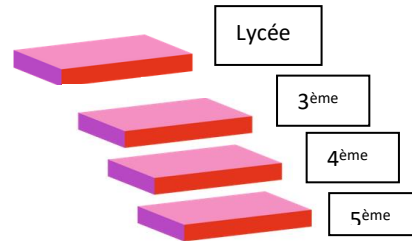


*Un collège au nom de **Marie- Amélie Le Fur**,
Athlète handisport française,
Symbole de **courage** et de **ténacité**.*

C'est quoi la 3^{ème} ?



Dernière classe du collège



Collège cycle 4

Rentrée 2026



7 classes de 3^{ème}



683 élèves au collège

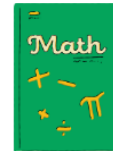
En 3^{ème}, il ya 26h de cours/ semaine ou 31h30 en SEGPA.
S'y ajoute, certaines semaines, une heure de vie de classe.

Enseignements obligatoires

Français 4H



Mathématiques 3H30



Histoire géographie EMC 3H30



LV1 3H



LV2 2H30

(en option en SEGPA)

EPS 3H



Physique Chimie 1H30



Technologie 1H30



SVT 1H30



Arts Plastiques 1H



Education musicale 1H



Enseignements pré-professionnels
en SEGPA 12H



Les activités facultatives

Tu pourras bénéficier, si tu le souhaites, de différents ateliers comme la chorale, l'A.S, les ateliers théâtre, les Arts Plastiques, le développement durable, l'atelier webradio ...

Les activités facultatives

Les professeurs principaux
Tous les autres professeurs
Mme Paulo, PsyEN
Mme Barna, infirmière scolaire
Mme Dormois, CPE
Les AED référents des classes
M. Soigneux, Principal
M. Bertaux, directeur de SEGPA

Les référents

Référentes culture	Mme Desmoulin Mme Gagean
Référente harcèlement	Mme Yessad
Référente découverte des métiers	Mme Baille
Référente développement Durable / E3D	Mme Gusse
Référentes décrochage scolaire	Mme Cikojevic Mme Roger
Référent Parcours Avenir	M. Granjon
Référentes numériques	Mme Baille Mme Eberhardt
Chorale	Mme André

Les attestations et certifications

En 3^{ème}, tu passeras l'attestation de sécurité routière, l'ASSR₂.



Puis le test EV@LANG:

Entièrement en ligne, il te permettra de connaître ton niveau en anglais.



Et enfin le diplôme P.I.X pour développer, évaluer et certifier tes compétences numériques.



L'examen du Certificat de Formation Générale (CFG)

Qui peut se présenter au certificat de formation générale ?

Les élèves dans leur dernière année de scolarité obligatoire, soit les élèves de troisième d'insertion et de troisième des enseignements généraux et professionnels adaptés (SEGPA de collège et EREA).

Quelles connaissances sont validées ?

Le certificat de formation générale garantit l'acquisition de connaissances de base dans trois domaines généraux de formation : français, mathématiques, vie sociale et professionnelle.

Comment est attribué le diplôme ?

Les élèves de troisième d'insertion et de quatrième année des SEGPA et des EREA passent :

°un contrôle en cours de formation en français et mathématiques.

°une épreuve orale de 20 minutes : un entretien à partir du dossier élaboré à l'issue du stage en entreprise et éventuellement d'un dossier facultatif.

Les candidats individuels passent :

°deux épreuves écrites d'une heure de français et mathématiques.

°une épreuve orale de 20 minutes.

L'examen du Diplôme National du Brevet (DNB)

L'obtention du DNB repose pour une part sur le contrôle continu (tes résultats de 3^{ème}) et pour une autre part sur les épreuves finales.

Le Socle Commun de Connaissances, de Compétences et de Culture définit l'ensemble des connaissances, compétences, valeurs et attitudes nécessaires pour réussir sa scolarité, sa vie d'individu et de futur citoyen, acquises à la fin de la scolarité obligatoire.

Le contrôle continu

Ce sont les moyennes par matière de l'année de 3^{ème}.

Les épreuves finales écrites

Elles concernent les matières suivantes :

- Français
- Mathématiques
- Histoire/ Géographie/ EMC
- Sciences

L'épreuve orale : c'est la soutenance d'un projet.

Cet exposé vise à évaluer la capacité à présenter la démarche et à montrer les connaissances acquises. Il portera sur un projet mené en histoire des arts, dans le cadre des EPI ou l'in des parcours éducatifs.

Histoire des Arts :

L'exposé sera réalisé à partir d'une œuvre étudiée, livre, peinture, film...


Enseignements pratiques interdisciplinaires : E.P.I

Les EPI s'adressent à tous les élèves du collège. Mobilisant au moins deux disciplines, ils permettent de construire et d'approfondir des connaissances et des compétences inscrites dans les programmes d'enseignement.

Les parcours

- Parcours de santé : il s'agit de sensibiliser les élèves et de les former de façon ludique.
- Parcours citoyen : l'objectif est de responsabiliser les élèves et de lutter contre le harcèlement.
- Parcours Avenir : découvrir les métiers.
- Parcours d'éducation artistique et culturelle : développer l'esprit artistique et culturel.

Calendrier



Trimestre 1 :
septembre/ octobre/ novembre

Septembre

Rentrée des 3^{èmes}

Mercredi 2 septembre 2026
9h20-12h30

Réunion parents /
professeur principal



Jeudi 17 septembre 2026 18h

Distribution en 3 exemplaires
de la convention de stage

Octobre

- ° Mise en place « Devoirs faits »
- ° Mise en place des ateliers et de l'A.S

Décembre



- ° Conseils de classe du 1^{er} trimestre
- ° Remise des bulletins du 1^{er} trimestre

Jeudi 17 décembre

Vacances :



	Date de fin des cours	Date de reprise des cours
Vacances de la Toussaint	16 octobre au soir	2 novembre
Vacances de Noël	18 décembre au soir	4 janvier

Trimestre 2 :
janvier/ février/ mars

Janvier

J 14 et V 15
Brevet blanc N°1



Entretien d'orientation concertée
Semaine du 25 janvier



Forum des métiers au collège
Vendredi 29 janvier

Fiche d'inscription à
L'épreuve orale du DNB

- ° 3^{ème} : stage d'observation du **22 au 26 février 2026**
- ° Stages d'application SEGPA
- ° Stage 1 : du 23/11/26 au 4/12/26
- ° Stage 2 : du 15 au 26/03/27



Février

**Forum Parcours Avenir du district
Jeudi 4 février 2027**



EDUCONNECT

Educonnect parents
Saisie des vœux provisoires d'orientation,
En amont des conseils de classe du 2^{ème} trimestre
2^{nde} GT / 2^{nde} Pro / 1^{ère} année de CAP

Vacances :



	Date de fin des cours	Date de reprise des cours
Congés d'hiver	5 février au soir	22 février

**Trimestre 3 :
mars /avril /mai**

Mars

ASSR 2



Remise rapport de stage au PP
Au plus tard le **lundi 8 mars 2027**

Conseils de classe du 2^{ème} trimestre
Remise des bulletins 2^{ème} trimestre
Mardi 16 mars 2027



Educonnect parents
Prise de connaissance des avis suite
aux conseils de classe du 2^{ème} trimestre



EDUCONNECT

Sur février et mars

- ° Portes ouvertes des lycées
- ° Mini stages lycée

Réunion au collège
Proviseur du lycée de Brie Comte Robert

Avril

P.I.X : test numérique



Brevet blanc N°2
J 1^{er} et V 2 avril 2027



Vacances :



	Date de fin des cours	Date de reprise des cours
Congés de printemps	2 avril au soir	19 avril

Mai



EDUCONNECT

Educonnect parents

Saisie des vœux définitifs

- 1) Orientation : 2^{nde} GT / 2^{nde} Pro / 1^{ère} année de CAP
- 2) Vœux lycées : Affectations

Oral du DNB

Matinée de préparation

Mercredi 12 mai 2027



EV@LANG

Test d'anglais



Conseils de classe du 3^{ème} trimestre



Juin

Educonnect parents

Prise de connaissance des avis suite
aux conseils de classe du 3^{ème} trimestre



EDUCONNECT

DNB Epreuve orale

Mercredi 2 juin 2027



Epreuves orales du CFG

Entre le 1^{er} et le 15 juin 2027



DNB Epreuves écrites

Fin juin

Résultats affectation lycée



Fin de l'année scolaire

Vendredi 2 juillet 2027



Inscriptions lycée

1^{ère} affectation pour les élèves
non affectés en juin

Juillet



Septembre

Rentrée au lycée



2^{ème} tour affectation pour

les élèves non affectés en juillet

Octobre

Cérémonie républicaine Remise des diplômes du DNB

Judi 14 octobre 2027

18h30



L'orientation en 3^{ème}, une aventure en 5 étapes.

L'objectif : bien choisir ton futur après le collège.



Etape 1 Le temps de la réflexion

Tu commences à réfléchir à ce que tu veux faire plus tard.

°Tu parles avec tes parents, tes professeurs, la PsyEN

°Tu découvres les métiers, les filières, les études possibles.

Etape 2 Les premières demandes

Tu dois faire un choix parmi :

°La 2nde générale et technologique ou la 2nde à régime spécifique vers le bac Sciences et Technologies de l'hôtellerie et de la restauration

°2nde professionnelle

°1^{ère} année de CAP ou de CAP agricole

Tu remplis un document avec tes parents pour indiquer tes choix.

Le conseil de classe du 2^{ème} trimestre rend un avis provisoire.

Etape 3 Le choix définitif

Après avis des professeurs, tu formules ton vœu final avec ta famille :

Quel lycée ? Quelle filière ? Quelle spécialité ?

Le Principal vérifie si c'est réalisable.

Etape 4 La décision d'orientation et l'affectation

Le conseil de classe formule la proposition d'orientation :

- Si elle est conforme au choix, la proposition d'orientation devient une décision d'orientation.
- Si elle est différente du choix, le chef d'établissement prend la décision définitive après un entretien avec la famille.

Affelnet-lycée : affectation des élèves en lycée

Cette application permet de recueillir les demandes des familles.

Etape 5 L'inscription au lycée

La famille reçoit la notification d'affectation dans le lycée où l'élève est admis.

Conseil : Participe aux portes ouvertes des lycées pour te faire une idée.

Pose des questions, regarde les formations et imagine-toi dans ce nouvel environnement.

Tu peux retrouver ces informations et bien d'autres sur le site du collège MALF.



Pour la 2nde GT, tu peux te renseigner sur ton lycée de secteur.

Communes concernées (lieu d'habitation)

Lycée Blaise Pascal
Brie-comte-Robert



Coubert/Grisy- Suisnes
Soignolles-en- Brie

Lycée Simone Signoret
Vaux-le-Pénil



Courquetaine
Ozouer-le-Voulgis
Yèbles

Lycée Léonard de Vinci
Melun



Limoges-Fourches
Lissy

Pour la filière Pro, tu peux te renseigner auprès du lycée Pro choisi via l'application « Voie Pro ».

VOIE PRO
UN OUTIL POUR S'ORIENTER VERS LA VOIE PROFESSIONNELLE
Retournée 2025 : nouveaux QR codes et nouvelles adresses .glide.page

Voie Pro 77	Voie Pro 93	Voie Pro 94
voiepro77.glide.page	voiepro93.glide.page	voiepro94.glide.page

Tapez 🏠 ou 📱 puis "ajouter à votre écran d'accueil"
N'HÉSITEZ PAS... SCANNEZ-MOI !
J. GOUJON

Des conseils et des astuces pour aborder cette année le plus sereinement possible.

En troisième, les élèves sont en pleine adolescence. C'est une période intense, riche en questionnements.



1- S'organiser pour ne pas se laisser déborder.

Tenir très sérieusement et quotidiennement son agenda :
Y noter les devoirs, les contrôles et les événements importants.
Définir des moments pour créer des habitudes de travail.

2- Réviser ses cours au quotidien.

Faire travailler sa mémoire en relisant ses cours chaque soir.
Ne pas hésiter à réaliser des fiches, des cartes mentales pour mieux assimiler les notions.

3- Se préparer au brevet dès le début de l'année.

Il est indispensable, dès la rentrée, de travailler régulièrement et d'anticiper les révisions pour ne pas avoir à s'y prendre à la dernière minute.
Pour t'aider, tu peux utiliser des annales avec des exercices et des questions au bon format.

4- Ne pas négliger son bien-être.

- Bien dormir et se coucher tôt : lorsqu'on est reposé, on apprend et on retient mieux.
- Bien s'alimenter : manger sainement, c'est fournir à son organisme l'énergie nécessaire pour travailler avec efficacité.
- Limiter l'utilisation des écrans (téléphone, tablette...).
- Avoir une activité extrascolaire : un temps indispensable pour se dépenser et évacuer le stress.

5- Se rapprocher du professeur principal si besoin.

Le professeur principal est aussi là pour renseigner les élèves et fournir des ressources supplémentaires ou des éclaircissements si vous avez du mal avec certaines matières ou si vous avez des questions concernant votre orientation.

Nous vous souhaitons une bonne rentrée !

